

Barcelona

Barcelona - das designorientierte Modell für zeitloses, repräsentatives und akzentuiertes Ambiente - bietet durch einen neuartigen und zum Patent angemeldeten Funktionsbeschlag eine optimale Sitz- und Relaxfunktion. Dabei kann der jeweiligen Situation entsprechend Sitztiefe und -höhe individuell gewählt und auf einfache Weise eingestellt werden. Gerade die Sitztiefenverstellung ermöglicht eine komfortable Liegeposition, die für ein Sofaprogramm dieses Zuschnitts außergewöhnlich scheint.



DESIGN
Anita Schmidt

Typenplan

Breite (B) | Tiefe (T) 88/97 | Rückenhöhe (RH) 79/83 | Sitzbreite (SB) | Sitztiefe (ST) 54/63 | Sitzhöhe (SH) 44/41 | Abweichungen sind in den Skizzen ausgewiesen | Alle Angaben sind ca. Maße (cm).

Sessel



B 94 | SB 55 |
Typ 01

Sofa 2-sitzig




B 173 | SB 120
Typ 21

Sofa 2-sitzig groß




B 193 | SB 140
Typ 29

Sofa 3-sitzig



B 213 | SB 160
Typ 31

Sofa 3-sitzig, groß



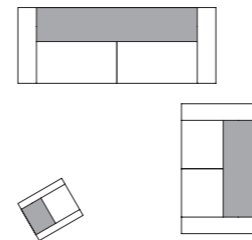
B 233 | SB 180
Typ 39

Hocker



B 65 | T 63
Typ 93

Formationens Beispiele



Typ 39 + 31 + 05

Ausführungen

breit (19 cm) und hoch (55 cm)
breit (19 cm) und nieder (49 cm)
schmal (13 cm) und hoch (55 cm)
breit (19 cm) mit Metallfuß Chrom glanz

Zubehör

Sofakissen 38 x 38 Typ 4073
Kopfstütze
Wahlweise mit Sitztiefenverstellung

Details



Armteil B 19 cm



Armteil 19 cm mit Fuß glanz Chrom



Crede GmbH
Schleifwiesenstrasse 27
71723 Großbottwar
Telefon 0 71 48 - 1 71 50
Telefax 0 71 48 - 1 71 51
info@crede-gmbh.de
www.crede-gmbh.de

Barcelona
909

